

成績データ

今回のテストの総合得点・科目別得点の分布状況、および平均点・最高点を紹介します。

総合得点分布表

今回のテストを受験した人の成績が、得点ランクごとにどのように分布しているのかを示した表です。自分の総合学力が、全体の中でどの位置にあるのかをつかみましょう。

得点範囲	人数
500	0
499~450	2
449~400	25
399~350	170
349~300	371
299~250	378
249~200	267
199~150	214
149~100	116
99~ 50	31
49~ 0	0

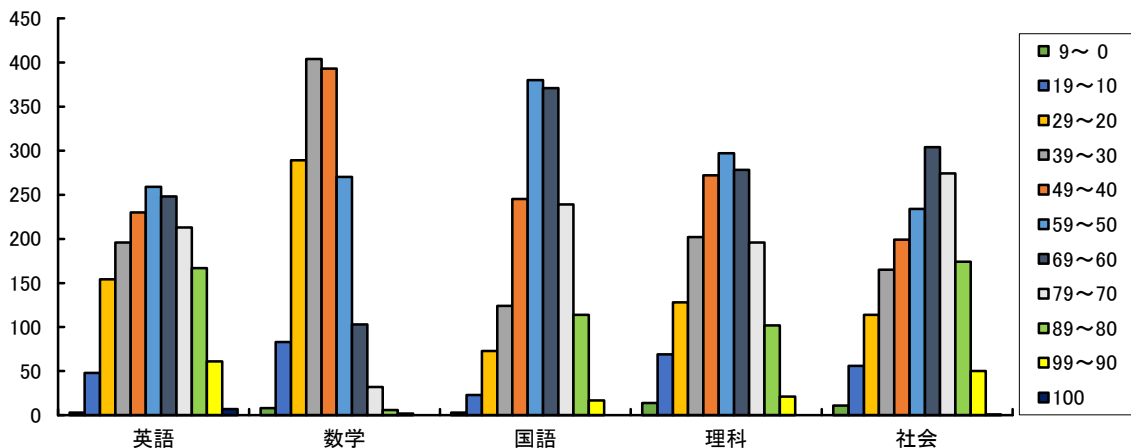
受験者総数 1574
平均点 262.8
最高点 472

得点範囲	人数
200	0
199~180	3
179~160	18
159~140	119
139~120	253
119~100	339
99~ 80	359
79~ 60	254
59~ 40	187
39~ 20	51
19~ 0	1

受験者総数 1584
平均点 95.9
最高点 191

科目別得点分布グラフ

各科目別の得点分布のおおよその様子をつかむためのグラフです。グラフのたて軸は人数を示し、横軸は点数を示します。自分の位置を確かめ、調子の良い科目、補強しなければならない科目など、現段階での学力と、これからの目標をつかみましょう。



英語 (受験者数(1,586人) 平均点(55.6点)) 数学 (受験者数(1,590人) 平均点(40.4点)) 国語 (受験者数(1,589人) 平均点(57.2点)) 理科 (受験者数(1,579人) 平均点(52.3点)) 社会 (受験者数(1,589人) 平均点(57.3点))

☆グラフは各科目ごとに、左から右へ0点から100点への分布になります。

成績データ

今回のテストの総合得点・科目別得点の分布状況、および平均点・最高点を紹介します。

総合得点分布表

今回のテストを受験した人の成績が、得点ランクごとにどのように分布しているのかを示した表です。自分の総合学力が、全体の中でどの位置にあるのかをつかみましょう。

得点範囲	人数
500	0
499~450	9
449~400	163
399~350	351
349~300	353
299~250	298
249~200	206
199~150	104
149~100	37
99~ 50	19
49~ 0	1

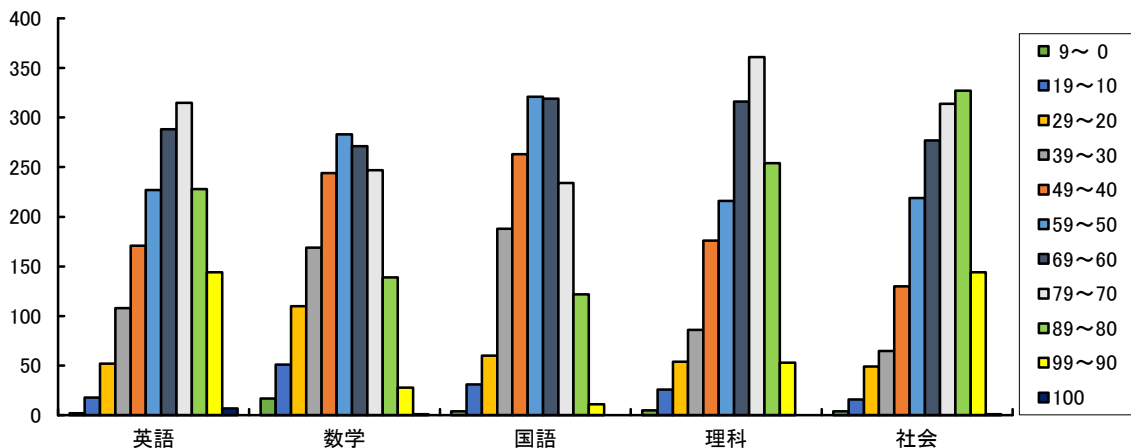
受験者総数 1541
平均点 305.8
最高点 477

得点範囲	人数
200	0
199~180	39
179~160	172
159~140	301
139~120	298
119~100	302
99~ 80	224
79~ 60	132
59~ 40	60
39~ 20	25
19~ 0	3

受験者総数 1556
平均点 119.8
最高点 198

科目別得点分布グラフ

各科目別の得点分布のおおよその様子をつかむためのグラフです。グラフのたて軸は人数を示し、横軸は点数を示します。自分の位置を確かめ、調子の良い科目、補強しなければならない科目など、現段階での学力と、これからの目標をつかみましょう。



英語(1,560人) 平均点(64.6点) 数学(1,560人) 平均点(55.1点) 国語(1,553人) 平均点(55.6点) 理科(1,547人) 平均点(63.0点) 社会(1,546人) 平均点(67.1点)

☆グラフは各科目ごとに、左から右へ0点から100点への分布になります。

成績データ

今回のテストの総合得点・科目別得点の分布状況、および平均点・最高点を紹介します。

総合得点分布表

今回のテストを受験した人の成績が、得点ランクごとにどのように分布しているのかを示した表です。自分の総合学力が、全体の中でどの位置にあるのかをつかみましょう。

得点範囲	人数
500	0
499~450	14
449~400	113
399~350	292
349~300	402
299~250	345
249~200	165
199~150	105
149~100	33
99~ 50	3
49~ 0	0

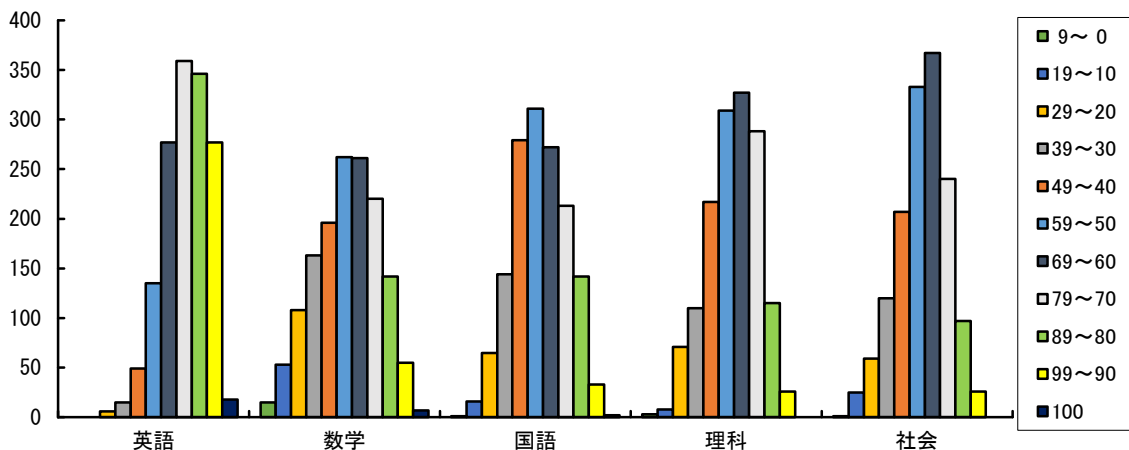
受験者総数 1472
平均点 305.6
最高点 483

得点範囲	人数
200	1
199~180	66
179~160	233
159~140	345
139~120	339
119~100	259
99~ 80	146
79~ 60	74
59~ 40	17
39~ 20	1
19~ 0	0

受験者総数 1481
平均点 131.5
最高点 200

科目別得点分布グラフ

各科目別の得点分布のおおよその様子をつかむためのグラフです。グラフのたて軸は人数を示し、横軸は点数を示します。自分の位置を確かめ、調子の良い科目、補強しなければならない科目など、現段階での学力と、これからの目標をつかみましょう。



英語 受験者数(1,482人) 平均点(75.5点) 数学 受験者数(1,482人) 平均点(56.0点) 国語 受験者数(1,478人) 平均点(57.1点) 理科 受験者数(1,474人) 平均点(58.7点) 社会 受験者数(1,475人) 平均点(58.0点)

☆グラフは各科目ごとに、左から右へ0点から100点への分布になります。